

КАК И ЗАЧЕМ ДАВАТЬ СОГЛАСИЕ НА УЧАСТИЕ В ИГРЕ В ЛИЧНОМ КАБИНЕТЕ НА САЙТЕ «ВИТАЛЮР»?

ЗАЧЕМ?


Согласие на участие в Рекламной игре требуется на основании п.2 Указа Президента Республики Беларусь от 30 января 2003 года №51. Только при наличии согласия вы можете принимать участие в Рекламной игре и зарабатывать Игровые коды за покупки (согласно Правилам рекламной игры), которые будут принимать участие в розыгрышах.

ВАЖНО: вы можете дать согласие на участие во всех рекламных играх 1 раз, и в дальнейшем подтверждение участия не потребуется, Игровые коды во всех будущих рекламных играх будут начисляться автоматически.

КАК?

Если у вас уже есть карта и личный кабинет – **войдите в него**.

На главной странице сайта на вкладке главного меню выбрать пункт **«Личный кабинет»** в правом верхнем углу (обратите внимание, если у Вас не отображается символ «Личный кабинет», необходимо проверить масштаб открытой страницы в настройках браузера).

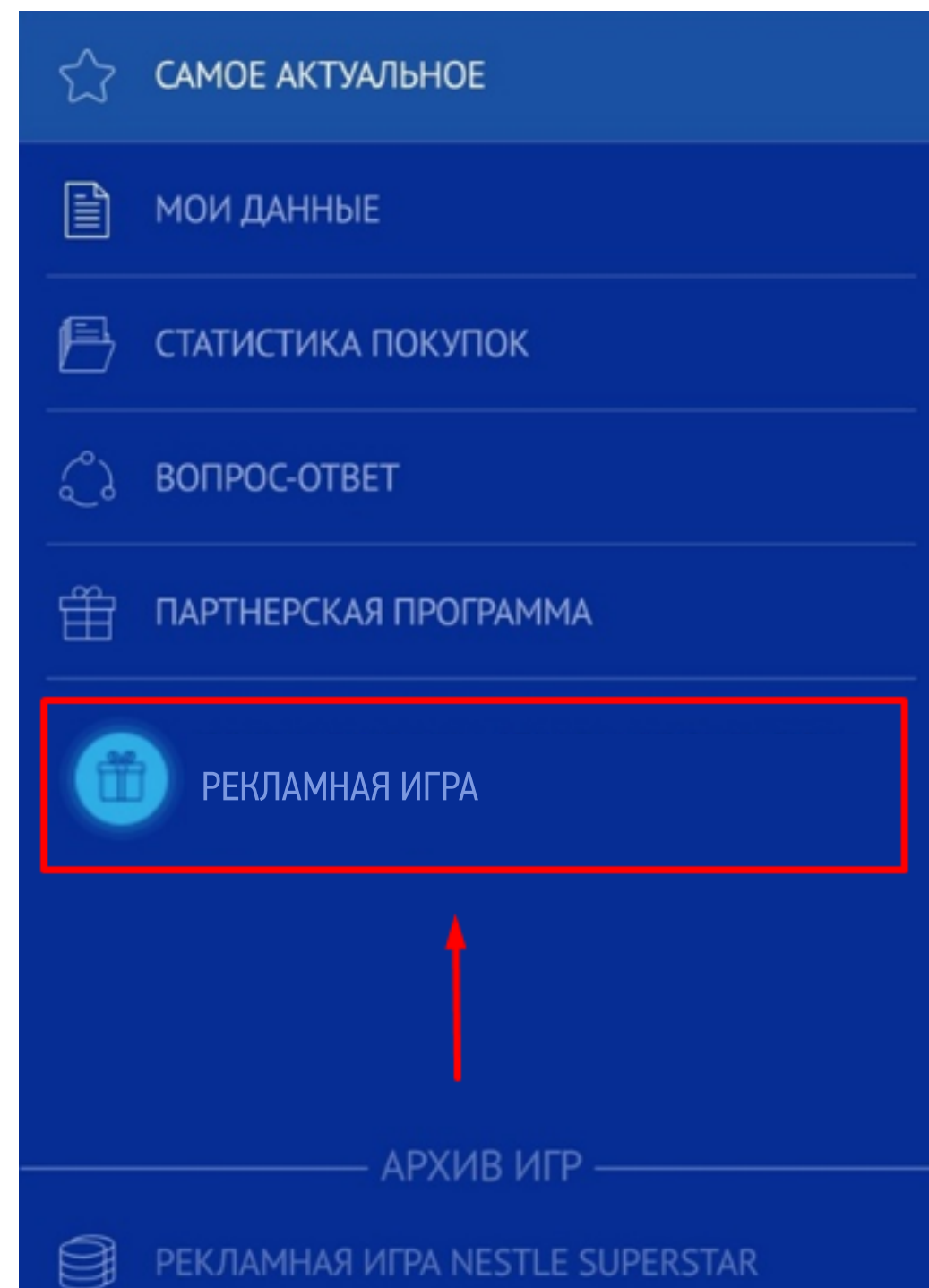


Если вы входите впервые – вашим паролем будет ваша дата рождения, указанная в формате **DDMMYYYY**, где **DD** – день рождения, **MM**- месяц, **YYYY**- год.

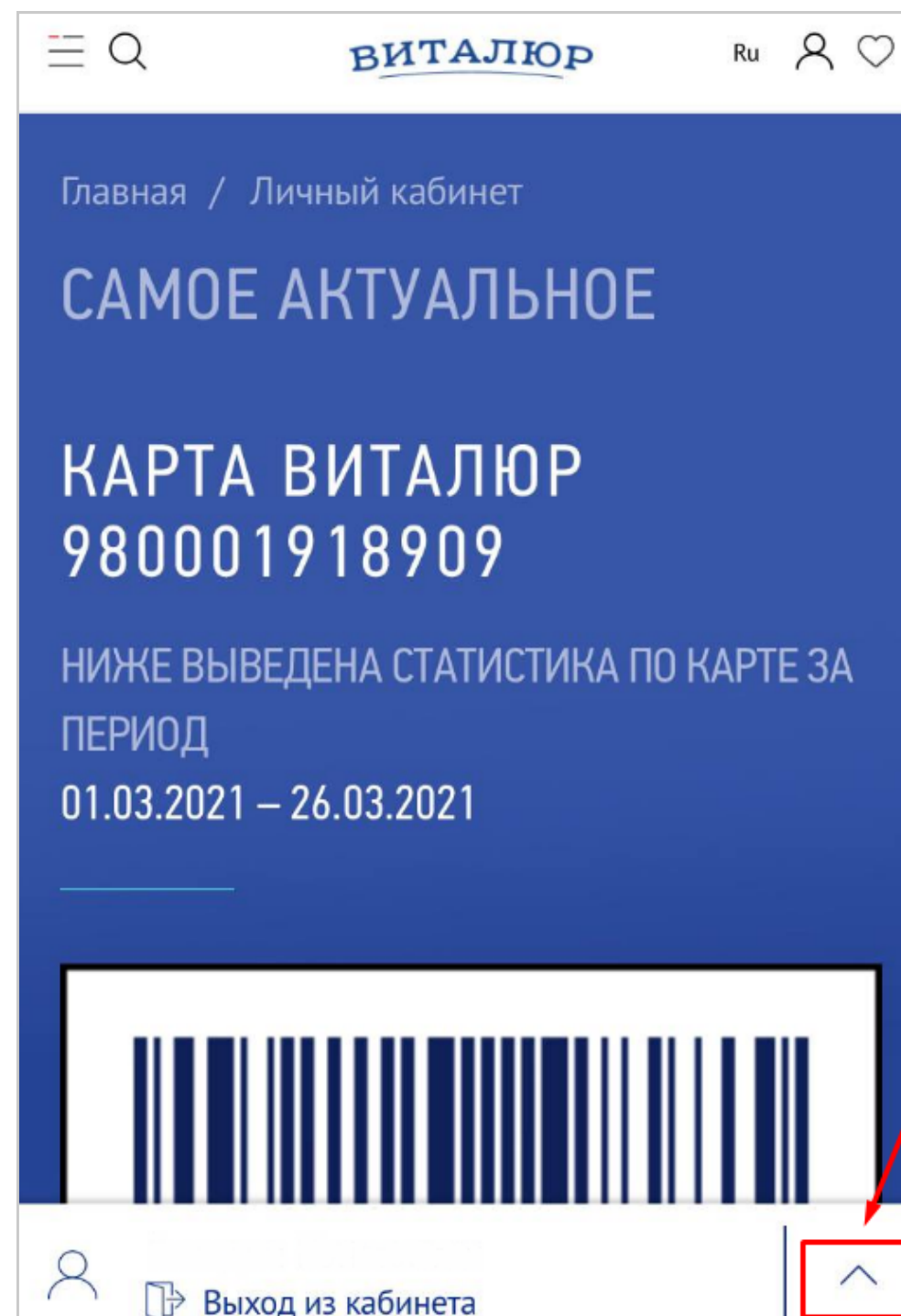
Если вы выполняете повторный вход – используйте пароль, который вы установили (если вы его изменяли).

Далее в **МЕНЮ** нужно найти актуальную **Рекламную игру**.

В версии для **персонального компьютера** **МЕНЮ** находится справа:



В **мобильной версии** **МЕНЮ** находится внизу страницы и раскрывается нажатием на стрелочку:



Внизу страницы после раздела **«Правила игры»** нужно подтвердить участие в рекламной игре, поставив отметки в полях **«Я подтверждаю...»**

Необходимо поставить отметки и нажать кнопку **«Сохранить»**.

Если вы дали согласие ранее, то окно с подтверждением будет выглядеть так:

КАК ЗАРЕГИСТРИРОВАТЬ КАРТУ «ВИТАЛЮР», ЕСЛИ ОНА НЕ БЫЛА ЗАРЕГИСТРИРОВАНА РАНЕЕ?

На главной странице сайта на вкладке главного меню выбрать пункт **«Личный кабинет»** в правом верхнем углу (обратите внимание, если у Вас не отображается символ «Личный кабинет», необходимо проверить масштаб открытой страницы в настройках браузера).



На открывшейся странице регистрации введите личные данные, а именно:

1. **Номер карты** (Штрих-код, размещённый на обратной стороне карты)
2. **ФИО** (обязательно)
3. **Пол** (обязательно)
3. **Номер телефона** (обязательно)
4. **Электронную почту** и др.

После заполнения необходимо поставить отметки **«Я согласен»** и нажать **«Получить SMS»**.

Мы пришлём вам SMS с кодом для завершения регистрации.

На указанный номер Вам **придет одноразовый код**, который необходимо ввести в соответствующий блок. Далее необходимо ввести пароль и нажать **«Сохранить»**.